

# 可洗式電熱毯 (僅供家庭使用)

型號 REB-S18

## 使用說明書

感謝您購買我們的產品

- 請務必閱讀本說明書，以便正確使用產品。
- 在使用本產品前請仔細閱讀本說明書，閱讀後小心收藏以備日後查閱。
- 本說明書的圖示可能與實物不同，圖示僅供參考。

### 目 錄

規格.....封面	洗滌方法.....5
安全注意事項.....1-3	塵蟎掃除方法.....5
使用前注意事項.....4	發生下面情況的時候.....6
● 本體鋪設方法	維護和保管.....6
各部位名稱及使用方法.....5	關於售後服務.....6

### 規格

型號	REB-S18
額定功率	220V~50HZ 75W
尺寸	約80cm*180cm
淨重	1.75kg
毛重	1.8kg
表面材質	聚乙烯 100%

# 安全注意事項

- ★ 使用前請仔細閱讀此《安全注意事項》，正確使用本產品。
- ★ 此處顯示的注意事項，是為了讓您安全正確地使用本商品，將對您以及其他人的危損防患於未然。另外，為了表明危損的大小以及急迫程度，錯誤使用發生的後果分為“危險”、“警告”、“注意”3個級別。  
不管哪一種都是事關安全的重要內容，請務必遵守。

- ⚠ 危險：有導致人身死亡或重傷的緊迫危險。
- ⚠ 警告：有導致人身死亡或重傷的危險。
- ⚠ 注意：有導致人身傷害以及財產損害的風險。

## <符號的意思>

- ⊘ 符號表示禁止行為。（在圖中或附近寫有具體禁止內容。）
- ❗ 符號表示強制行為以及指示內容等。（圖中寫有具體指示內容）

## ⚠ 危險

### 在以下情況使用時需注意以下幾點



有可能發生低溫燙傷及脫水症狀

嬰幼兒、3歲以下兒童、老年人、自己不能進行溫度調節人士  
服用催眠藥物（安眠藥、感冒藥等）人士  
皮膚感覺弱的人士、病人  
飲酒過量以及過度疲勞人士  
請勿讓兒童使用電熱毯，除非控制器已經由父母或監護人預先設定，或者兒童得到充分指示如何安全操作控制器。  
此產品並不是為體質、感覺或智力有障礙人士或缺乏經驗（包括小孩）或相關知識的人士使用，除非他們曾經接受負責安全人士的監督或指示。

### 使用時注意經常移動身體


有可能發生低溫燙傷及脫水症狀。



### 不要長時間使用【強】檔

有可能發生低溫燙傷及脫水症狀。

### 就寢使用時間請勿過長



有可能發生低溫燙傷及脫水症狀

No!

電熱毯完全冷卻後再折疊

不適用於折疊床

電熱毯不適用醫院中作為醫療用



### 關於低溫燙傷

普通燙傷，是皮膚接觸到水或熱水等高溫液體時造成的。即40~60°C比較低的溫度。  
如果皮膚同一位置長時間接觸的話，也會產生紅斑或水腫等情況。造成低溫燙傷。

※萬一造成低溫燙傷的話，請立即求醫

# 警告

切勿讓小孩把其當玩具  
請勿讓嬰幼兒舔插頭



舔插頭有可能會導致觸電。

每天將本體重新展開  
及檢查1次



使用時有褶皺的話，發熱部分  
相互接近局部會產生高溫從而  
導致低溫燙傷

請勿捲起來或裹在身  
上使用



有可能發生低溫燙傷及脫水症狀

請勿損壞電源線、  
電源插頭



不要弄損、擅自加工。  
不要靠近高溫部位。  
不要過度彎曲、扭擰、拉拔  
不要在上面放置重物  
不要捆扎

損壞狀態下使用的話，可能會引發觸電，  
短路。

■ 如需修理電源線以及插頭，請聯絡信興  
電器服務中心有限公司

請勿損壞  
發熱體



- 請勿用大頭針、縫衣針  
等扎刺
- 請勿用刀具劃傷
- 請勿在上面放置重物  
硬物

可能損壞內部發熱體引發火災、  
觸電及故障

請勿擅自改裝或拆  
開修理



可能會引發火災、觸電、人體傷害  
■ 需要修理時請聯絡信興電器服務  
中心有限公司

電源線、電源插頭有  
損壞時，插座插入  
鬆弛時請不要使用。



可能會引發觸電、短路或者  
火災。

定期除去插頭上的  
灰塵。



插頭上積累灰塵的話，可能導  
致絕緣不良進而引發火災。  
■ 拔出電源插頭並用乾布擦拭。


請勿用濕手插拔插頭



可能引發觸電

禁止濕手觸碰

請勿使用220V以外  
的電源。  
插座或脫線版注意不  
要超過額定負載。



插滿電線，導致超過額定負載的話，有  
可能會因為發熱造成火災。

發生異常時請立即終  
止使用。拔出電源插  
頭

(有引發起火、冒煙、觸電的風險)




異常、故障示例

- 本體或控制部位異常發熱
- 晃動電源線時斷續通電
- 有異常聲音或焦味
- 發熱線重疊、扭曲
- 電源插頭或電源線異常發熱

立即委託信興電器服務中心有限公司  
檢查及維修。

確保插穩電源插頭



不完全插入容易引發觸電，  
造成異常發熱發生火災。

■ 插頭有損壞或插座鬆動的話請勿使用。


請勿與暖腳器等其  
他取暖器具共同使用



可能導致故障

# ⚠ 注意

請勿將控制盒放到折疊的產品中



控制盒可能會因為熱量變形引發火災

請勿用於衣物烘乾、一邊通電一邊乾燥等



熱量可能會損傷發熱線

請勿折疊使用  
請勿用於其他用途



可能會導致故障

請勿在有凹凸或段差地方使用




可能會導致故障

請勿作為熨燙台使用，及放其他的加熱物。




熱量可能會損壞本體導致起火或發生故障。

煤油等揮發性液體、噴氣罐等禁止放在本體上面或附近




噴氣罐受熱壓力上升可能會引發爆炸或起火。

請勿用於狗、貓等寵物的取暖器



寵物可能會損壞本體或電線，引發火災、觸電或故障

請勿將水、茶、寵物尿液等液體撒到控制盒上



可能會引發冒煙，起火  
■ 萬一不小心灑到控制盒的話請馬上停止使用，聯絡信興電器服務中心有限公司。

取暖設備不要靠近控制盒及本體



控制盒及本體可能會因為熱量變形，引發故障或事故。

上面請勿使用臭丸等防蟲劑




可能會損壞控制盒、引發冒煙起火以及故障。

不用的時候電源插頭要從插座上拔下來。



不拔下來的話，有可能會因為絕緣劣化導致觸電或引發火災

請勿拉扯電線，請抓住插頭部位拔下來



拉扯電線可能損壞電線，進而引發觸電、短路或火災

# 使用前注意事項

## 本體鋪設方法

### 1. 請把本體鋪展開

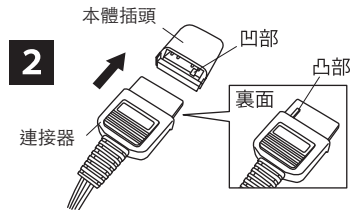
- 請鋪於床上使用。
- ※請勿在折疊狀態下使用
- 產品上面請勿放置台或凳
- 請不要和其他取暖產品  
(電熱地毯、電熱膝蓋毯、腳爐等) 一起使用

### 2. 請插入連接器

- 請將連機器的凸起部和凹陷部完全連接起來

### 3. 請務必將控制盒放在本體外面

- 放置的時候請遠離其他取暖產品  
否則溫度調節功能不能正常工作



## 各部位名稱及使用方法

### 使用方法

#### 1. 電源插頭插入插座時，要確保插頭插穩

#### 2. 將電源/溫度調節開關設定到喜歡的位置

- 電源指示燈亮起，表示電源已經接入

#### 3. 使用完畢或外出的時候，將電源/溫度調節開關撥至“關”的位置，並將電源插頭從插座上拔下來

- 插拔電源插頭的時候，務必抓住插頭部位

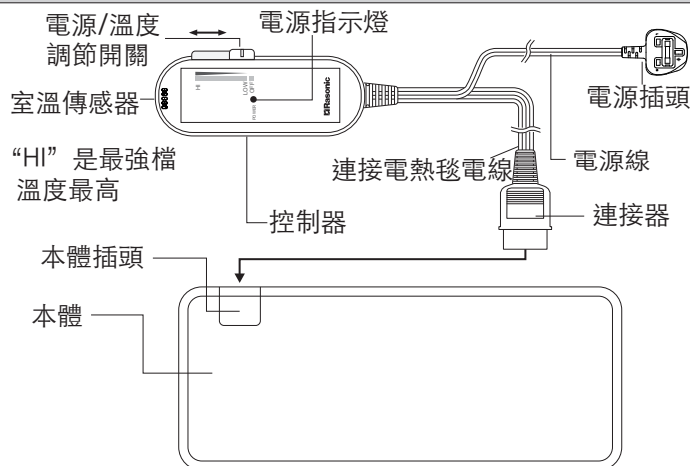
#### 關於防忘記關閉計時 (電源指示燈⇒定期閃爍)

- 通電開始(電源指示燈亮起)8小時後自動停止加熱，(電源指示燈閃爍)

#### 再次使用的時候

- 將“電源、溫度調節”開關調至“關”的位置(電源指示燈熄滅)，間隔2秒後再次接通電源(電源指示燈亮起)使用

### 各部位名稱



#### 關於室溫感應器

當和其他令室溫上升產品一起使用等時，室溫感應器自動控制調低本體表面溫度，防止不必要的過熱。

#### ⚠ 注意

控制器為本產品專用。(控制器背面有型號標示)不可以用到其他產品上面。控制器丟失的話，請確認本體上的銘牌，然後向購買的銷售店諮詢。


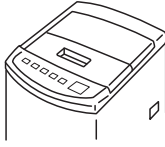

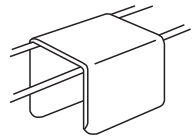
# 洗滌方法

如下情況時的洗滌（請務必遵守）



- ① 水洗，水溫不可超過30°
- ② 禁止使用漂白劑
- ③ 不可烘乾
- ④ 於陰涼處滴乾

- ⑤ 不可熨燙
- ⑥ 不可乾洗

① 洗滌之前	<ul style="list-style-type: none"> <li>• 請拔下電源插頭。</li> <li>• 請把控制盒從電熱毯上拆下來，控制盒不可以洗滌。</li> <li>• 請使用可以洗毯子的洗衣機。<u>不可以使用滾筒式洗衣機清洗。</u></li> <li>• 不可以乾洗。託付給洗衣店時，請指定手洗。</li> </ul>	
	水洗	洗衣機（可以洗毯子的洗衣機）
② 洗滌	<p>逐層平鋪折疊 放在洗衣盆或浴缸力按壓清洗</p> 	<ul style="list-style-type: none"> <li>• 電熱毯上的插頭，包進本體內側，逐層平鋪折疊後，裝到洗滌網袋裡面，把拉鍊拉緊。</li> <li>• 加入柔軟劑。</li> </ul> <p>※ 和其他的洗滌物分開放置。 (纖維屑有可能附著在產品上面、有可能會混色)</p>
<p>【共通事項】 ※ 將中性液體洗滌劑，放到30°C以下的水使用。 ※ 請勿使用含有沐浴露的洗澡水。※ 請勿使用漂白劑</p>		
③ 漂洗	<p>充分漂洗</p> <ul style="list-style-type: none"> <li>※ 不讓洗滌劑有殘留，充分漂洗後使用柔軟劑</li> <li>※ 用清水徹底沖走插頭上的殘留物</li> </ul>	<p>漂洗</p> 
④ 脫水	<p>掛在浴缸邊緣將水瀝乾。</p> 	<p>脫水的時候，確保是在放入洗滌用網袋狀態下進行。 (30~60秒左右)</p>
⑤ 乾燥 · 確認	<p>放在通風良好的背陰處自然晾乾</p> <ul style="list-style-type: none"> <li>※ 請勿使用衣物乾燥機（包括洗衣機的乾燥功能）</li> <li>※ 讓本體插頭充分晾乾</li> <li>※ 確認發熱線是否有纏繞扭曲（透過光線看或者鋪開用手確認）</li> </ul>	
		

# 塵蟎掃除方法

- ① 插入連接器，把本體捲成可以放入市面出售的塑料袋的大小。
- ② 把本體放到塑料袋裡面
  - ※ 控制盒務必放在塑料袋外面。
- ③ 擠出塑料袋中的空氣，用透明膠帶把開口封住。
- ④ 把被子改到塑料袋上面，調至驅除塵蟎的【強】檔，通電3小時。
- ⑤ 結束後，調至【關】的位置，將本體從塑料袋中取出，取下連接器。
  - ※ 使用過的塑料袋請扔掉。
- ⑥ 用吸塵器吸一下電熱毯的正面和背面。



# 發生下面情況的時候

■ 如遇上異常或狀態發生時，請立即停止使用，聯絡信興電器服務中心有限公司。委託點檢、修理。

## 使用前有如下異常的時候

- 電線損傷（外被磨壞、開裂）
- 控制盒、連接器等破損
- 本體破損、磨壞
- 本體表面因為熱量導致部分變色

## 使用中發生如下狀態時

- 本體異常發熱
- 有時會不熱
- 電源插頭或控制盒等異常發熱
- 控制盒
  - 將水或茶等，灑到控制盒上的時候
  - 控制盒收到強烈撞擊的時候
- 即按說明書未有提及的問題



### 警告

非維修技術人員，切勿進行拆解、修理或改造

## 維護和保管方法

### 1. 收藏前的注意事項

- 先除去附著在上面的食物殘渣、汁液等。否則保管中容易生霉或生蟲，請務必清除乾淨。
- 臭丸等防蟲劑有可能損壞發熱體或控制盒，請勿使用。

### 2. 濕氣的去處

- 想要保管至下一個季節再使用的時候，請放在背陰處晾乾，充分乾燥。

### 3. 保管

- 請收納到購買時候的袋子裡面，在濕氣少的地方保管。
- 保管的時候上面請不要放東西。另外，本品不要放到壓縮袋中壓縮。有可能會損壞發熱體、控制盒等。

### △ 注意

請勿把電源線纏繞到上面。



有可能會損毀電線 控制盒。

請勿使用臭丸等防蟲劑。

有可能會損壞發熱體、控制盒，導致冒煙、起火。

## 關於售後服務

### 特別聲明

1. 本資料上所有內容經過認真核對，如有任何印刷及內容上的誤解，本公司將保留解釋權。
2. 本產品若有技術改進，會編進新版說明書中，恕不另行通知；產品外觀及顏色如有改動，則以實物為準。
3. 用戶如需要電子版使用說明書，請致電信興電工工程有限公司熱線查詢：2861 2767。

### 售後服務

由購買日期起之一年保修期內，經信興電器服務中心有限公司之服務人員證實乃在正常使用之情況下發生者，本公司將提供免費修理及更換零件服務。經更換之任何損壞零件，將歸屬本公司。保修範圍不包括修理或更換產品之附件、外接線及機殼等，如有需要服務時，用戶須另付費用。

用戶請於維修時出示購買收據 / 換購收據及保修證，如有任何疑問，請致電信興電器服務中心有限公司熱線查詢：2406 5666。

如在保修證內所列之電器：1) 曾經被非本公司技術人員明顯地或非明顯地進行改裝、更改或修理；或 2) 曾經被錯誤或不適當或疏忽使用、或因液體浸蝕、水濺、不正常供電、天災、意外或外來因素造成損壞；或 3) 並非安裝在陸上固定地點；或 4) 不當安裝位置影響正常操作；或 5) 非工商業用型號產品，被用作工商業用途；或 6) 用戶搬遷地址或更換物主而未能及時通知信興電器服務中心有限公司者，保修證將自動失效。

# Rasonic 樂信牌



**SHUN HING GROUP**  
**信興集團**  
SINCE 1953

信興電工工程有限公司

辦公室: 香港九龍尖沙咀東部麼地道67號半島中心9樓909-912室

電話 TEL: (852) 2861 2767 傳真 FAX: (852) 2865 6706

網址 WEBSITE: [www.rasonic.com](http://www.rasonic.com) 電郵 EMAIL: [shew@shunhinggroup.com](mailto:shew@shunhinggroup.com)

保養及維修

信興電器服務中心有限公司

辦公室: 香港新界葵涌勝耀街2號信興中心11樓

電話 TEL: (852) 2406 5666 傳真 FAX: (852) 2408 0316

網址 WEBSITE: [www.shesc.com](http://www.shesc.com)

消耗品/附件銷售熱線

電話 TEL: (852) 2406 5666

客戶服務中心

香港新界葵涌勝耀街2號信興中心1樓

電話 Tel: (852) 2406 5439 傳真 Fax: (852) 2408 1389

澳門慕拉士大馬路193-199號南嶺工業大廈5樓1座

電話 TEL: (853) 2836 2928 傳真 FAX: (853) 2833 6405

有關最新之客戶服務中心資訊, 請參閱信興服務中心網址: [www.shesc.com](http://www.shesc.com) 或致電維修服務熱線查詢。